

Naam formulier	evaluatievraagouder
Titel formulier	EVALUATIEFORMULIER OUDERS
Aantal vragen	20
Totaal aantal ingevuld	378

Vragen over de opvang (Deel 1)

1. Is uw kind blij de gastouder te zien? Hoe merken jullie dat?

(Type vraag: Meerkeuze, één antwoord)

Antwoord	Aantal	Percentage	
Altijd	283	79.27 %	<div style="width: 79.27%;"><div style="background-color: #800080;"></div></div>
Meestal	55	15.41 %	<div style="width: 15.41%;"><div style="background-color: #000080;"></div></div>
Wisselend omdat	19	5.32 %	<div style="width: 5.32%;"><div style="background-color: #000080;"></div></div>
Aantal respondenten	357		

2. Hoe ervaren jullie de overdracht? Licht toe.

(Type vraag: Meerkeuze, één antwoord)

Antwoord	Aantal	Percentage	
Ik ben ontevreden, de informatie is onduidelijk	9	2.52 %	<div style="width: 2.52%;"><div style="background-color: #000080;"></div></div>
Ik ben tevreden maar de informatie mag wel wat korter en bondiger	1	0.28 %	<div style="width: 0.28%;"><div style="background-color: #000080;"></div></div>
Ik ben tevreden maar de informatie mag wel wat uitgebreider	11	3.08 %	<div style="width: 3.08%;"><div style="background-color: #000080;"></div></div>
Ik ben tevreden	242	67.79 %	<div style="width: 67.79%;"><div style="background-color: #800080;"></div></div>
Ik ben zeer tevreden	94	26.33 %	<div style="width: 26.33%;"><div style="background-color: #FF8C00;"></div></div>
Aantal respondenten	357		

3. Neemt uw gastouder voldoende hygiënische maatregelen?

(Type vraag: Meerkeuze, één antwoord)

Antwoord	Aantal	Percentage	
Ja meer dan voldoende	192	53.93 %	<div style="width: 53.93%;"><div style="background-color: #008000;"></div></div>
Voldoende	149	41.85 %	<div style="width: 41.85%;"><div style="background-color: #008000;"></div></div>
Matig	0	0 %	<div style="width: 0%;"><div style="background-color: #008000;"></div></div>
Onvoldoende	0	0 %	<div style="width: 0%;"><div style="background-color: #008000;"></div></div>

Anders n.l.

15 4.21 %

Aantal respondenten**356****4. Neemt uw gastouder voldoende veiligheidsmaatregelen?**

☐ (Type vraag: Meerkeuze, één antwoord)

Antwoord	Aantal	Percentage	
Ja meer dan voldoende	199	55.90 %	
Voldoende	143	40.17 %	
Matig	0	0 %	
Onvoldoende	0	0 %	
Anders, namelijk	14	3.93 %	

Aantal respondenten**356****5. Gaat uw kind meteen spelen bij de gastouder?**

☐ (Type vraag: Meerkeuze, één antwoord)

Antwoord	Aantal	Percentage	
Ja altijd	234	65.73 %	
Meestal	48	13.48 %	
Soms	34	9.55 %	
Meestal niet	1	0.28 %	
Anders, n.l.	39	10.96 %	

Aantal respondenten**356****6. Is uw kind blij de andere kinderen te zien?**

☐ (Type vraag: Meerkeuze, één antwoord)

Antwoord	Aantal	Percentage	
Ja	270	76.27 %	
Nee	2	0.56 %	
Soms	20	5.65 %	
Niet van toepassing	53	14.97 %	
Anders, n.l.	9	2.54 %	

Aantal respondenten**354****7. Praat uw kind wel eens over de andere kinderen?**

☐ (Type vraag: Meerkeuze, één antwoord)

Antwoord	Aantal	Percentage	
Ja	198	55.62 %	
Nee	7	1.97 %	

Soms	35	9.83 %	
Niet van toepassing	110	30.90 %	
Anders n.l.	6	1.69 %	

Aantal respondenten 356

Uw contact met de gastouder en met het gastouderbureau (Deel 2)

8. Hoe ervaart u het contact met de gastouder c.q. vraagouder?

Licht toe.

(Type vraag: Meerkeuze, één antwoord)

Antwoord	Aantal	Percentage	
Kan niet beter	87	24.65 %	
Zeer goed	165	46.74 %	
Goed	99	28.05 %	
Kan beter	0	0 %	
Moeizaam	0	0 %	
Anders n.l.	2	0.57 %	

Aantal respondenten 353

9. Biedt uw gastouder uw kind voldoende activiteiten aan?

(Type vraag: Meerkeuze, één antwoord)

Antwoord	Aantal	Percentage	
Ja het aanbod is zeer gevarieerd, mijn kind wordt voldoende uitgedaagd	131	37.01 %	
Het aanbod is gevarieerd, mijn kind vermaakt zich goed	139	39.27 %	
Het aanbod is voldoende, mijn kind kan zichzelf goed bezig houden.	49	13.84 %	
Het aanbod sluit niet altijd aan bij mijn kind	2	0.56 %	
Het aanbod is onvoldoende	0	0 %	
Anders, n.l.	33	9.32 %	

Aantal respondenten 354

10. Is er voldoende spelmaterial voor uw kind?

(Type vraag: Meerkeuze, één antwoord)

Antwoord	Aantal	Percentage	
Ja meer dan genoeg	206	58.36 %	
Ja genoeg	110	31.16 %	
Net voldoende	0	0 %	

Te weinig	0	0 %	
Anders, n.l.	37	10.48 %	
Aantal respondenten	353		

11. Kunnen jullie meningsverschillen bespreken? Graag toelichten.

(Type vraag: Meerkeuze, één antwoord)

Antwoord	Aantal	Percentage	
Ja, dat gaat prima.	249	70.34 %	
Meestal gaat dat goed	36	10.17 %	
Soms lukt dat	5	1.41 %	
Soms lukt dat niet	0	0 %	
Nee dat lukt niet.	0	0 %	
Anders, n.l.	64	18.08 %	
Aantal respondenten	354		

12. Hoe ervaart u de bereikbaarheid van het gastouderbureau?

(Type vraag: Meerkeuze, meer antwoorden)

Antwoord	Aantal	Percentage	
Goed	323	92.02 %	
Redelijk	13	3.70 %	
Matig	0	0 %	
Slecht	0	0 %	
Anders, n.l.	23	6.55 %	
Aantal respondenten	351		

13. Wat is uw algemene oordeel over de dienstverlening van het gastouderbureau?

(Type vraag: Meerkeuze, één antwoord)

Antwoord	Aantal	Percentage	
Goed	296	83.85 %	
Redelijk	40	11.33 %	
Matig	0	0 %	
Onvoldoende	0	0 %	
Slecht	0	0 %	
Anders, n.l.	17	4.82 %	
Aantal respondenten	353		

14. Heeft u het pedagogisch beleid gelezen?

(Type vraag: Meerkeuze, één antwoord)

Antwoord	Aantal	Percentage	
Ja	171	48.17 %	<div style="width: 48.17%; background-color: #008000;"></div>
Nee	153	43.10 %	<div style="width: 43.10%; background-color: #008000;"></div>
Anders	31	8.73 %	<div style="width: 8.73%; background-color: #000080;"></div>
Aantal respondenten	355		

15. Weet u dat er een oudercommissie is?

(Type vraag: Meerkeuze, één antwoord)

Antwoord	Aantal	Percentage	
Ja	251	70.70 %	<div style="width: 70.70%; background-color: #800080;"></div>
Nee	82	23.10 %	<div style="width: 23.10%; background-color: #FF8C00;"></div>
Anders	22	6.20 %	<div style="width: 6.20%; background-color: #000080;"></div>
Aantal respondenten	355		

16. Weet u hoe u de oudercommissie kunt bereiken?

(Type vraag: Meerkeuze, één antwoord)

Antwoord	Aantal	Percentage	
Ja op de website staat hun mailadres	96	26.82 %	<div style="width: 26.82%; background-color: #FF8C00;"></div>
Ja in hun welkomstbrief staat het e-mailadres (welke in het online systeem onder het kopje downloads te vinden is)	9	2.51 %	<div style="width: 2.51%; background-color: #000080;"></div>
Nee dat weet ik niet	109	30.45 %	<div style="width: 30.45%; background-color: #FF8C00;"></div>
Overig	144	40.2235 %	<div style="width: 40.2235%; background-color: #008000;"></div>
Aantal respondenten	358		





17. Is lidmaatschap van onze oudercommissie iets voor u?

(Type vraag: Meerkeuze, één antwoord)

Antwoord	Aantal	Percentage	
Ja graag	8	2.38 %	<div style="width: 2.38%; background-color: #000080;"></div>
Misschien later, op dit moment nog niet	27	8.04 %	<div style="width: 8.04%; background-color: #000080;"></div>
Misschien maar eerst zou ik graag meer informatie willen ontvangen	9	2.68 %	<div style="width: 2.68%; background-color: #000080;"></div>
Nee liever niet	275	81.85 %	<div style="width: 81.85%; background-color: #8B4513;"></div>
Anders	17	5.06 %	<div style="width: 5.06%; background-color: #000080;"></div>
Aantal respondenten	336		




18. Bent u ervan op de hoogte dat er een klachtenregeling is?

(Type vraag: Meerkeuze, één antwoord)

Antwoord	Aantal	Percentage	
Jazeker, dat is bekend	174	49.43 %	
Wel van gehoord	115	32.67 %	
Nee, wist ik niet	48	13.64 %	
Overig	15	4.2614 %	
Aantal respondenten	352		





19. Heeft u een klacht of een verzoek?

(Type vraag: Meerkeuze, één antwoord)

Antwoord	Aantal	Percentage	
Ja	1	0.28 %	
Nee	350	99.15 %	
Zo ja toelichten svp.	2	0.57 %	
Aantal respondenten	353		

20. Vindt u het goed dat wij u benaderen voor een gesprek nav. deze vragenlijst?

(Type vraag: Meerkeuze, één antwoord)

Antwoord	Aantal	Percentage	
Geen bezwaar	127	35.77 %	
Mag telefonisch	116	32.68 %	
Alleen indien nodig	81	22.82 %	
Anders, n.l.	31	8.73 %	
Aantal respondenten	355		